

Salsomaggiore Terme 04 novembre 2022

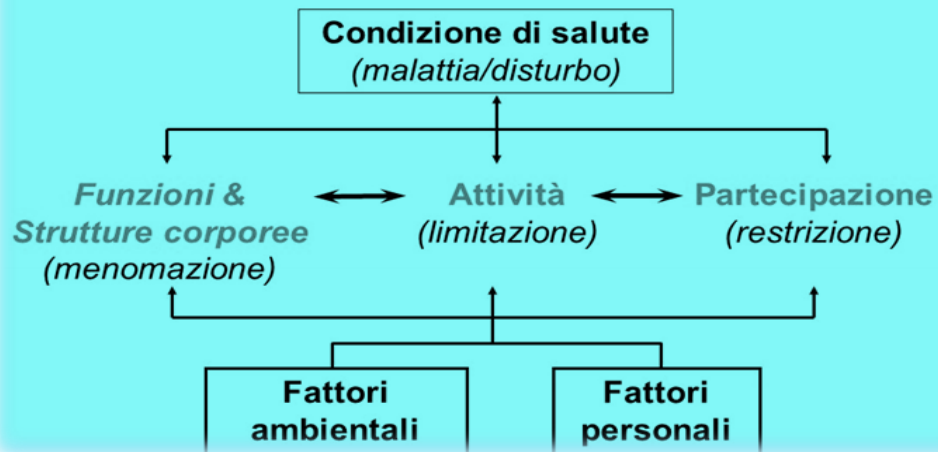
**INAIL**  
CENTRO PROTESI

Dottoressa in Fisioterapia  
Di Bernardo Arianna

TRAINING RIABILITATIVO ALL'USO DI  
AUSILI PER LA MOBILITA'  
APPROPRIATEZZA DELLA GESTIONE E  
DEL PRESIDIO IN OTTICA DI  
PREVENZIONE E MIGLIORAMENTO  
DELLA PARTECIPAZIONE SOCIALE

# IL MODELLO BIOPSIICOSOCIALE: ICF

## IL MODELLO BIO-PSICO-SOCIALE NELL'ICF



Promozione di modelli centrati su integrazione e multidisciplinarietà

Delinea la condizione di salute in termini di funzionamento

Disabilità è la condizione di salute vissuta in un ambiente sfavorevole

# Wheelchair Skills Test Versione 5.0

#	Individual Skill	Capacity (0-3)*	Confidence (0-3)*	Performance (0-3)*	Goal? (Yes/No)*
1	Rolls forward short distance				
2	Rolls backward short distance				
3	Stops on command				
4	Turns in place				
5	Turns while moving forward				
6	Turns while moving backward				
7	Maneuvers sideways				
8	Picks objects from floor				
9	Relieves weight from buttocks				
10	Performs level transfers				
11	Folds and unfolds wheelchair				
12	Gets through hinged door				
13	Rolls longer distance				
14	Ascends slight incline				
15	Descends slight incline				
16	Ascends steep incline				
17	Descends steep incline				
18	<b>Rolls across side-slope</b>				



TRAINING RIABILITATIVO ALL'USO DI AUSILI PER LA MOBILITA':


APPROPRIATEZZA DELLA GESTIONE E DEL PRESIDIO IN OTTICA DI PREVENZIONE E MIGLIORAMENTO DELLA PARTECIPAZIONE SOCIALE



UNI EN ISO 9001:2015  
REG. NR. IT-157249



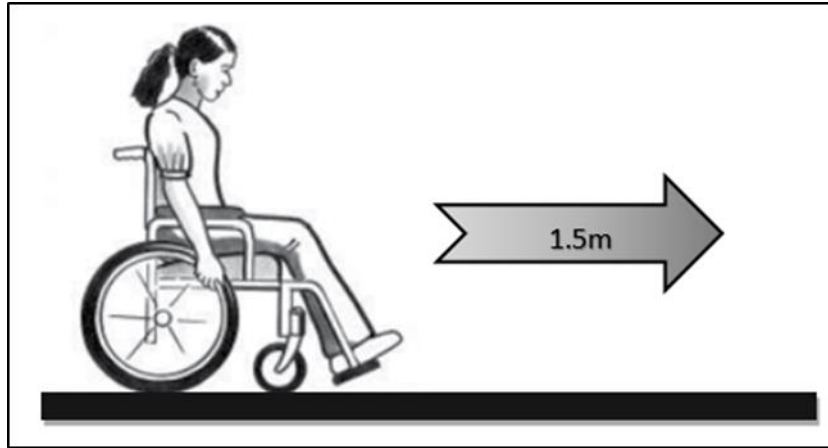
# Il training per l'addestramento all'uso



## Percorsi:

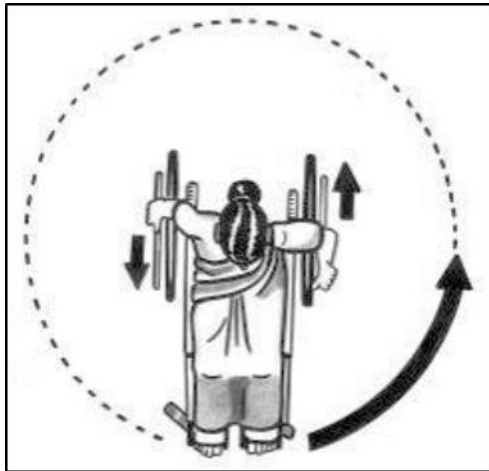
- una rampa con doppia pendenza
- una serie di gradini di varie altezze
- una rampa con pendenza laterale
- un percorso con terreno sconnesso semplice (erba sintetica e mattonelle)
- un percorso con terreno sconnesso estremo (ghiaia e sassi di fiume)

# Mobilità con carrozzina manuale



Muovere la carrozzina manuale in avanti dritta per una breve distanza

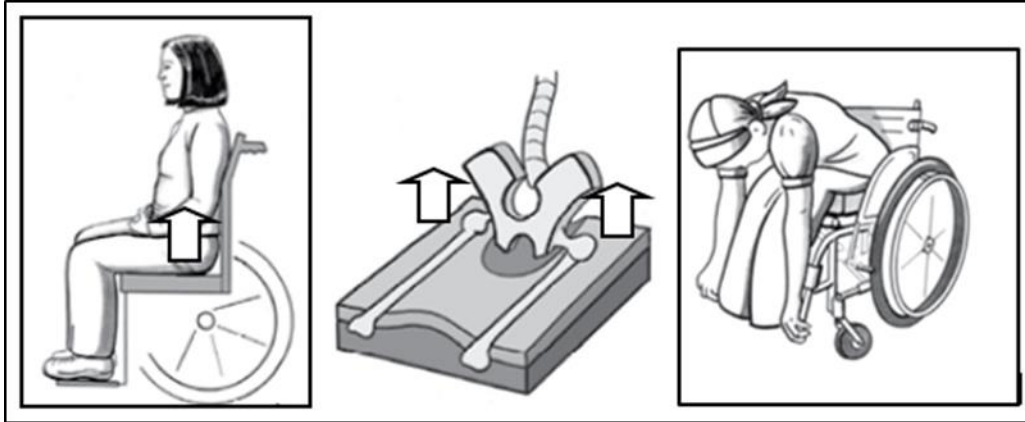
Muovere la carrozzina manuale indietro dritta per una breve distanza



Interrompere la propulsione della carrozzina manuale al comando dell'operatore

Girare la carrozzina manuale sul posto

# Mobilità con carrozzina manuale



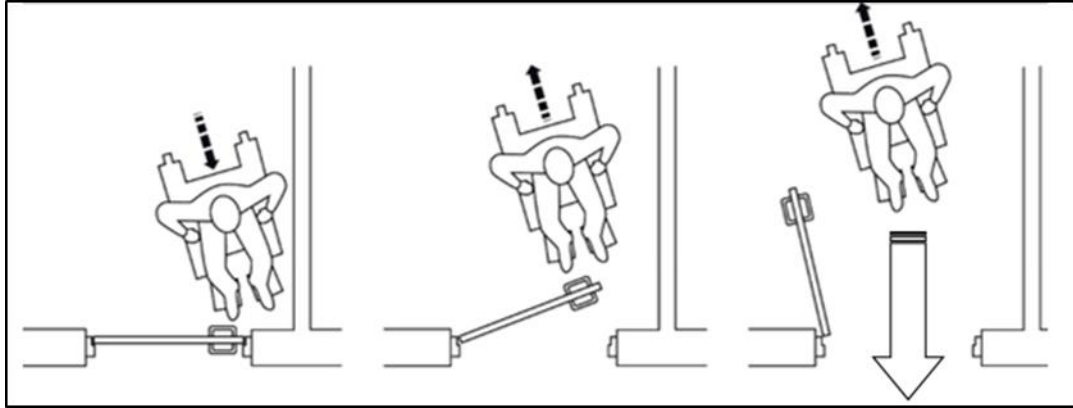
Sollevare il bacino dalla seduta della carrozzina

L'operatore verifica che l'attività sia svolta in sicurezza e interviene se necessario.

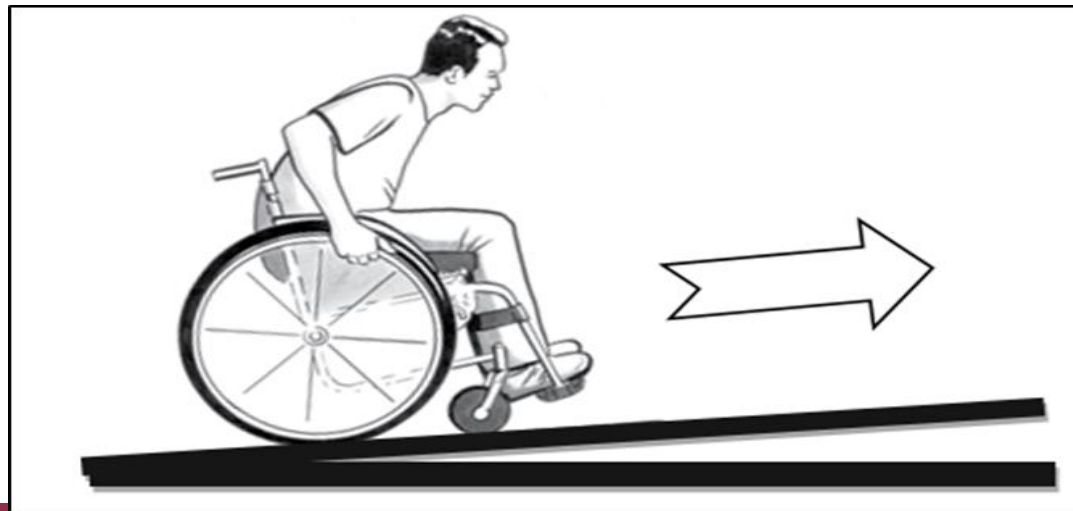


Svolgere il trasferimento su una superficie allo stesso livello della seduta della carrozzina

# Mobilità con carrozzina manuale

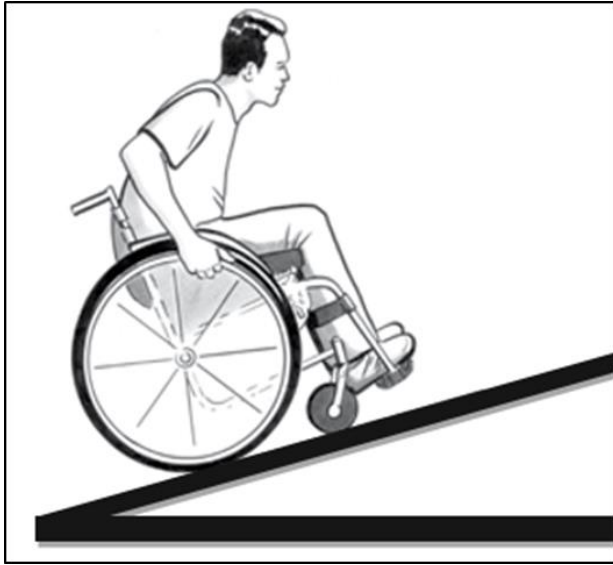


Attraversare una porta a battente



Percorrere una lieve salita

# Mobilità con carrozzina manuale



Percorrere una salita ripida



Percorrere una discesa  
ripida bilanciandosi sulle  
ruote posteriori



# Mobilità con carrozzina manuale

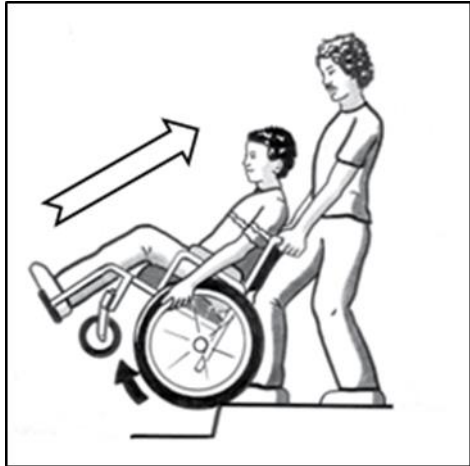


Muovere la carrozzina per un breve tragitto su una superficie morbida

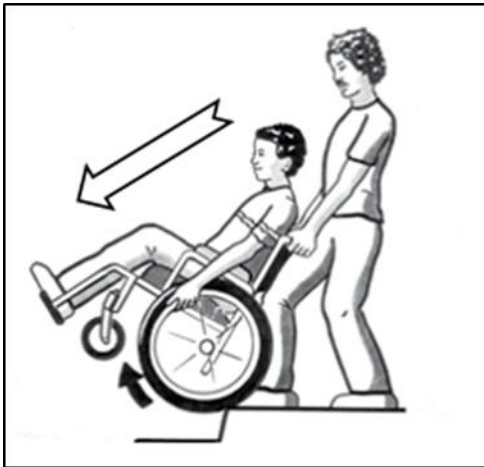


Superare un piccolo ostacolo

# Mobilità con carrozzina manuale



Salire un gradino alto, con assistenza

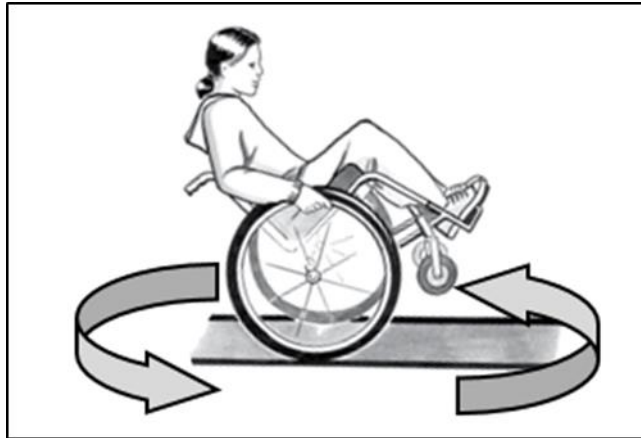


Scendere un gradino alto, con assistenza

# Mobilità con carrozzina manuale



Effettuare un trasferimento  
dalla carrozzina manuale a terra

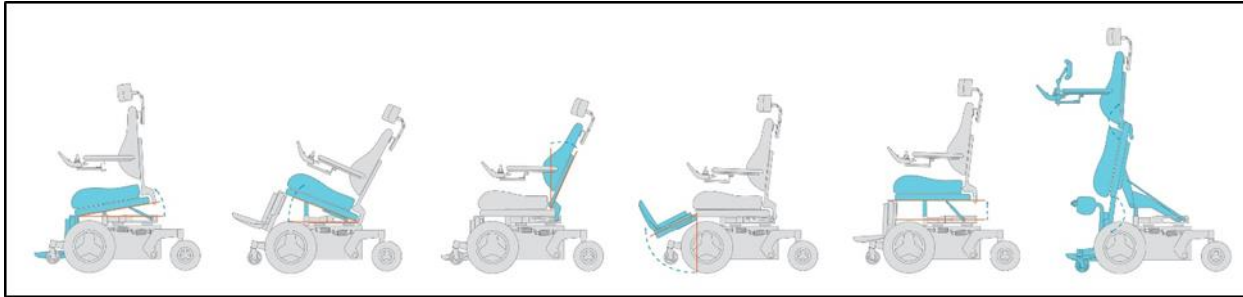


Effettuare il bilanciamento sulle ruote  
posteriori e girarsi su sé stessi

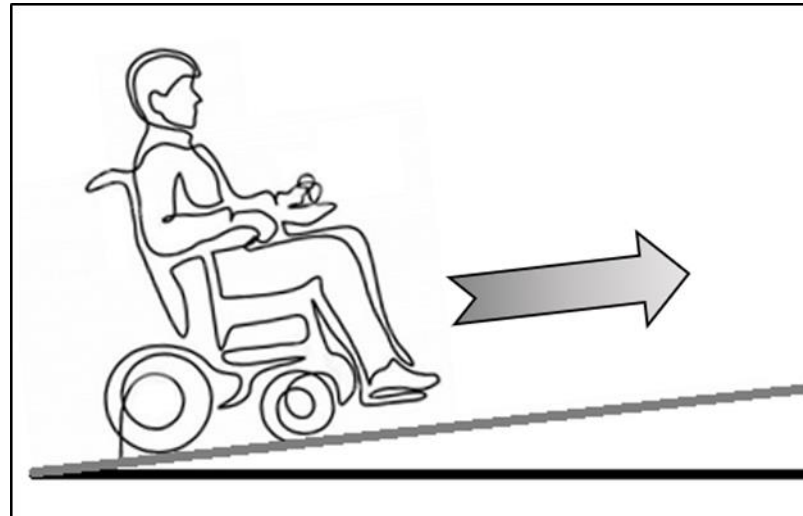
# La carrozzina manuale a spinta elettrica



# Mobilità con carrozzina elettronica



Selezione dei controlli elettronici della carrozzina elettronica



Percorrere una lieve salita

## Concludendo..

ICF promuove modelli di intervento per la disabilità centrati su integrazione e multidisciplinarietà, ponendo come centrale la QUALITÀ di vita dell'assistito.

Superare eventuali barriere che impediscono l'attività o introducendo elementi di facilitazione per lo svolgimento delle stesse facilita la PARTECIPAZIONE sociale.

Training riabilitativo ed uno studio continuo dei dispositivi e di tutti gli accessori che possono fare la differenza necessario per una presa in carico globale.